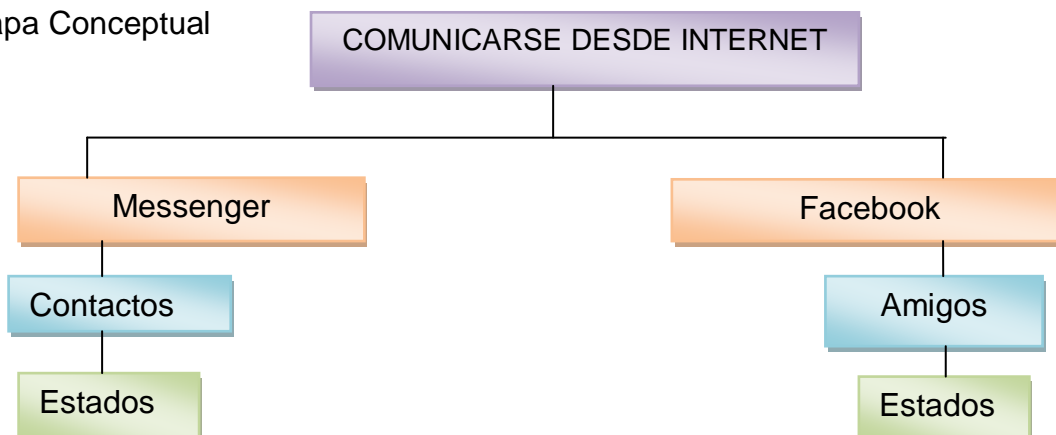


Objetivo Informar al alumno otros medios de interactividad en internet.

Introducción

Mapa Conceptual



Introducción

En internet encontraremos otros medios donde en tiempo real en cualquier parte del mundo se puede mantener comunicado de manera gratuita y sin límite de tiempo en algunos casos teniendo una experiencia vivida con el uso de audio y video.

Desarrollo

Un ejemplo de este tipo de medios es el chat

¿Qué es un chat?

El chat (término proveniente del inglés que en español equivale a charla), también conocido como cibercharla, designa una comunicación escrita realizada de manera instantánea a través de Internet entre dos o más personas ya sea de manera pública a través de los llamados chats públicos (mediante los cuales cualquier usuario puede tener acceso a la conversación) o privados, en los que se comunican sólo 2 personas a la vez.

Como lo dice el nombre de nuestra sesión comunicarse internet es simple por medio de estas herramientas los más conocidos son el Messenger, Facebook y actualmente hablemos sobre ellos.

El messenger se trata de un servicio de mensajería instantánea básico que soporta muchas características como imágenes y video.

Para usarlo debemos tener una cuenta de correo electrónico de Hotmail

El icono del Messenger es 

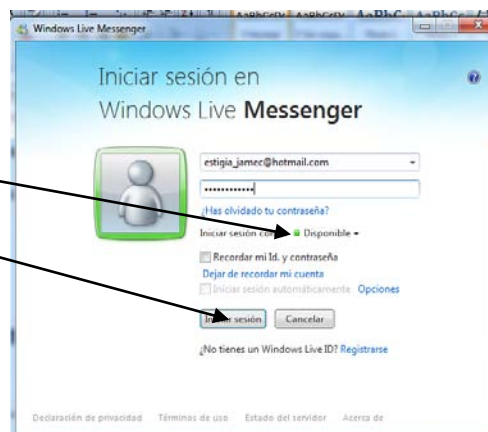
SESIÓN 15 –COMUNICARSE DESDE INTERNET

Para hacer uso de él debemos dar clic sobre el y escribir el usuario y contraseña de nuestro correo.

En esta ventana podemos determinar si queremos que los demás nos vean como conectados o no.

Y de clic en iniciar sesión

Dependiendo del tipo de Messenger será nuestra ventana por lo cual nos concentraremos en el objetivo de nuestro tema comunicarse en internet



Para comunicarnos por medio del Messenger una vez que hemos entrado si es nuevos no tendrá contactos la forma de agregar un contacto al Messenger es:

Tener la cuenta de correo electrónico de la persona que desea agregar

Buscar la opción agregar un contacto el icono de esta acción es principalmente



Este simbolito

Dando clic en el Messenger nos solicitara el correo de la persona que deseamos agregar y damos clic en aceptar en algunos casos nos ofrece mandarle un mensaje a la persona con la que vamos a contactar pero esto es opcional

A la persona que le enviaste la solicitud le llega la misma si el dice que te acepta pronto podrá mantener una conversación con el.

Al conectarse se mostrara una ventana con todos sus contactos y su estado algunos ejemplos de estados son los siguientes:

Disponible En verde

No Disponible En Rojo

Ausente En amarillo

Ausente Aparece Como no conectado en un recuadro gris

Esta última opción es usada por muchos en este sitio con el propósito de solo platicar con una persona en específico.

Para platicar vía Messenger con alguno de sus contactos solo debe dar doble clic sobre él en la lista de contactos y se abrirá una ventana de conversación en la cual podrá escribir mensajes y con el botón enviar hacerlos llegar a su contacto a sí mismo el le hará llegar mensajes, los mensajes de ambos se desplegaran sobre la misma ventana a esto se le llama conversación.

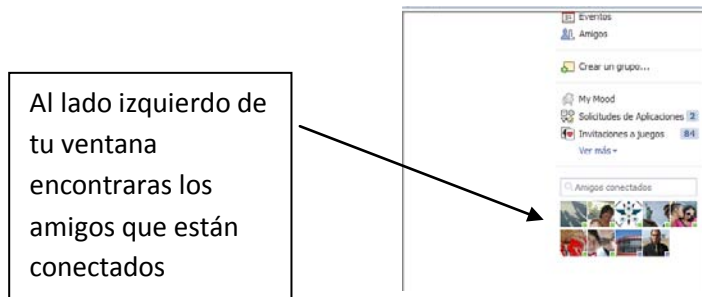
SESIÓN 15 –COMUNICARSE DESDE INTERNET

En Facebook también podemos platicar en línea por medio de un pequeño chat

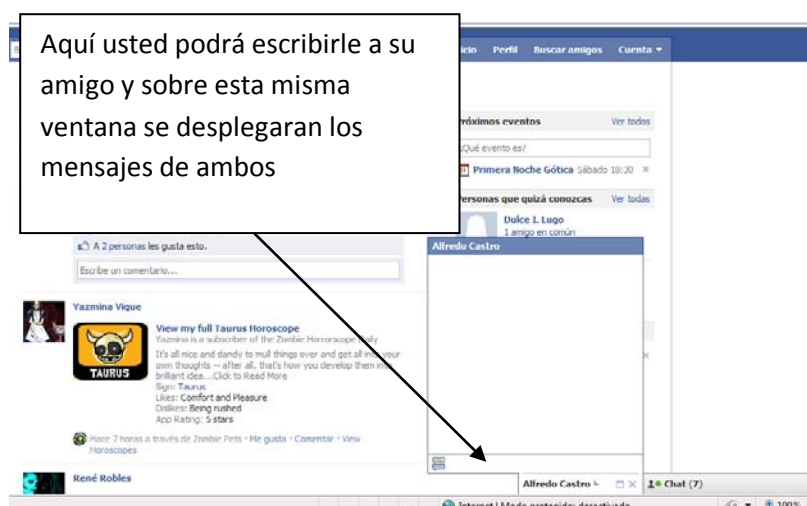
A diferencia de Messenger aquí no se necesitan agregar contactos puesto que cuando invitamos amigos ellos se vuelven nuestros contactos.

En cual se encuentra debajo de nuestra sesión de amigos y al cual siempre nos encontraremos conectados al iniciar nuestra cuenta de facebook

Entre a www.facebook.com



Y al lado inferior derecho de tu pantalla encontraras el cuarto de chat el que tan solo dando clic sobre él le permitirá comunicarse con los contactos que se despliegan dando clic sobre ellos.



Al igual que en Messenger podemos platicar con muchos de nuestros amigos desde esta sala e incluso si damos clic sobre la ventana principal del chat a lado de nuestra pestaña lista de amigos podemos seleccionar opciones como

SESIÓN 15 –COMUNICARSE DESDE INTERNET

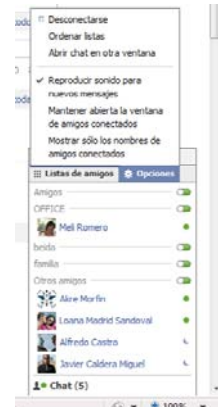
Desconectarse: Si da clic en esta opción mientras se encuentre en Facebook nadie más lo verá conectado ni accederá a usted vía chat.

Ordenar listas cuando doy de alta mis amigos puedo clasificarlos por orden por ejemplo oficina, escuela, amigos, familia etc Ordenar listas permite eso colocar en prioridad las que usted considere más importantes.

Reproducir sonido cuando le escriban un nuevo mensaje

Entre otras opciones de conexión para el chat que por si solas son muy descriptivas

No olvide cuando termine de platicar con sus amigos cerrar su sesión desde el menú cuenta con la opción salir



Actividades de Aprendizaje

Entra a Messenger y agrega a dos nuevos contactos

En Facebook busca esta sala de chat y busca a tus dos amigos que diste de alta en sesiones anteriores si no se encuentran genera un evento que se llame probando Facebook y cítalos para encontrarte con ellos aquí y poner en práctica el uso del chat

Resumen

En esta sesión se explicaron los conceptos básicos para el uso de:

Messenger: Se informo sobre como comunicarse por esta vía así como la manera de agregar contactos dentro de esta aplicación

Chat de Facebook: Se informo sobre la localización del mismo y la manera en cómo se puede contactar el usuario con sus amigos así como la manera para ordenar las listas de los mismos

Referencia

<http://es.wikipedia.org/wiki/Chat>

www.facebook.com

Cuestionario

1.- ¿Mantenerse comunicado en internet desde cualquier parte del mundo es gratuito?

a) Si

b) No

2.- ¿Qué es un chat?

a) Una página para postear

b) Una comunicación escrita realizada de manera instantánea

3.- ¿Con cuántas personas se puede mantener comunicación en un chat?

a) Con una

b) Con muchas

4.- ¿Cuáles son los chats más conocidos actualmente?

a) Facebook y Twitter

b) Messenger y Facebook

5.-¿Que es el messenger?

a) Un servicio de mensajería instantánea

b) Un foro para dejar mensajes.

6.- ¿Para entrar al Messenger que nos solicita?

a) Un usuario y contraseña

b) Un nickname en las dos casillas

7.- ¿Podemos seleccionar nuestro estado antes de entrar al chat?

a) Si

b) No

8.-¿El estado que representa el color gris en el messenger es?

a) Ocupado

b) Desconectado

9.-¿En Facebook se les llama amigos en el Messenger se les llama?

a) seguidores

b) contactos

10.¿Para agregar un contacto que se necesita?

a) Su cuenta de correo electrónico

b) Su nickname

11.-¿Se necesitan agregar contactos para hablar en el chat de Facebook por primera vez?

a) Si porque si no, no habría con quien platicar

b) No nuestros contactos son nuestros amigos

12.-¿Para hablar con mis contactos o amigos es necesario?

a) Dar clic sobre su imagen y escribir en la ventana del chat

b) enviarles una solicitud

13.-¿Cuándo entro a mi cuenta de Facebook el chat siempre estará?

a) Abierto

b) Cerrado

14.- ¿Para desconectar mi chat a donde tengo que entrar?

a) Chat –opciones-desconectar

b) A la ventana de alguno de mis amigos y dar clic en el botón cerrar.

15.- ¿Crear listas dentro de nuestro chat de Facebook permite?

a) Ordenar a nuestros amigos por categoría

b) Dejar de charlar con los amigos que no me agradan