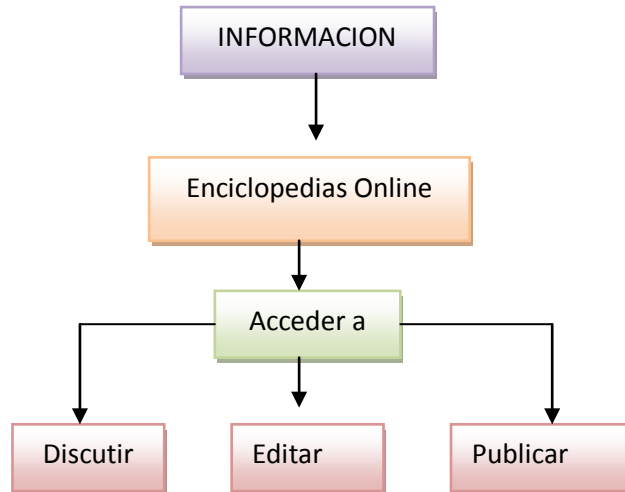


Seccion12 La información desde Internet

Objetivo: Enseñar al alumno el uso de la enciclopedia de internet wikipédia como enciclopedia libre de consulta.

Introducción Hace algunos años cuando buscábamos un tema y no en todas las casas se contaba con una computadora o con acceso internet se contaba con enciclopedias de conceptos generales o especificas. En internet contamos con una enciclopedia libre llamada wikipédia en esta sesión describiremos su uso.

Mapa conceptual



Desarrollo

De inicio la wikipédia es una enciclopedia libre y gratuita que permite revisar escribir y solicitar artículos.

Para entrar a esta enciclopedia copie y pegue esta dirección en su navegador web. <http://es.wikipedia.org>

Da clic en el idioma español

Se desplegara la ventana siguiente:

Wikipedia, la enciclopedia libre - Windows Internet Explorer

W <http://es.wikipedia.org/wiki/Wikipedia:Portada>

Wikipedia, la enciclopedia libre

Portada | Discusión

Leer | Ver fuente | Ver historial | Búsqueda

Bienvenidos a Wikipedia,
la enciclopedia de contenido libre que todos pueden editar.
Acceso seguro - Acceso WAP (alternativo) - Contacto - Donaciones - Libro de visitas

15:10 UTC - miércoles,
1 de junio de 2011.
764.279 artículos en español.

Participación y comunidad

¿Cómo colaborar? · Bienvenida · Primeros pasos
Tutorial · Contenidos de ayuda
Café · Preguntas frecuentes · Los cinco pilares

Búsquedas y consultas

Índice de categorías · Todas las categorías
Índice alfabético · Todos los artículos
Portales temáticos · Explorar Wikipedia

Artículo destacado

El Parque Provincial Ernesto Tornquist es un área protegida argentina, ubicado al sudoeste de la provincia de Buenos Aires, en el partido de Tornquist, a la vera de la Ruta Prov. 76 a la altura del kilómetro 225. Está enclavada en la zona central del Sistema de Ventana, conocido por los aborígenes como Casuhati.

¿Sabías que...?

... se cree que el cultivo de tabaco comenzó entre Perú y Ecuador entre el 5000 y el 3000 a. C.?

... la diplopia es un trastorno ocular donde una persona percibe dos imágenes de un mismo objeto?

... Próxima Centauro es la estrella más próxima a nuestro sistema solar, localizándose a 4,22 años luz?

Femérides

- 1903 - Nace Nini Marshall, actriz cómica argentina.

Internet | Modo protegido: desactivado

Seccion12 La información desde Internet

En esta ventana podemos desarrollar las siguientes actividades

Nos podemos registrar para publicar

Podemos realizar búsquedas por temas como en google desde la opción búsqueda

Discutir sobre un tema

Editar el tema.

Registrarse

De clic en la parte superior izquierda para registrarse busque la opción crear nueva cuenta llene el formulario y de clic en el botón registrarse

Registrarse/Entrar

Crea una nueva cuenta

¿Ya tienes una cuenta? [Iniciar sesión.](#)

Para evitar la creación automatizada de cuentas, introduce por favor en el recuadro las palabras que aparecen más abajo ([más información](#)).

agesupper

Idioma: [Deutsch](#) | [English](#) | [Esperanto](#) | [Français](#) | [Italiano](#) | [Nederlands](#)

Nombre de usuario:

Contraseña:

Confirma la contraseña:

Tu dirección de correo electrónico:

E-mail (opcional). Permite a otros usuarios contactar contigo a través de tu [página de usuario](#) o tu [página de discusión](#) sin la necesidad de revelar tu identidad. Es necesario para recuperar la clave si se te olvida.

Esta ventana le dará la Bienvenida a Wikipedia.

Página especial Búsqueda

La elección del Consejo de Administración de la Fundación Wikimedia ha comenzado. [Vote, por favor.](#) [\[Contraer\]](#)
[\[Ayúdanos traduciendo.\]](#)

Sesión iniciada con éxito

Se ha enviado un código de confirmación a tu dirección de correo electrónico. Este código no es necesario para entrar, pero necesitarás darlo antes de activar cualquier función basada en correo electrónico en el wiki.

Tu cuenta de usuario ha sido creada.
¡Bienvenido a Wikipedia, Jamecanog!

Wikipedia es una enciclopedia colaborativa escrita por muchos de sus lectores. Cada página tiene en la parte izquierda un enlace hacia las páginas de [Ayuda de Wikipedia](#).

Casi todas las páginas de Wikipedia y los wikipedistas cuentan con una **página de discusión**. Si deseas dejar un mensaje en una página de discusión no olvides nunca firmar tus mensajes tecleando ~~~~. Sin embargo, no olvides que los artículos enciclopédicos no se firman.
Puedes comenzar un pequeño paseo por las [políticas a seguir](#) ([política de neutralidad](#), [política de citar las fuentes](#), [convenciones de estilo](#), etc.).

Si lo deseas, puedes realizar ediciones a modo de prueba en nuestra [Zona de pruebas](#). [Aquí](#) aprenderás a editar una página existente y para crear un artículo nuevo puedes servirte de [nuestro asistente](#). Para mayor información consulta algunas de nuestras [preguntas frecuentes](#) y si necesitas que alguien te lleve de la mano, visita el [programa de tutorías](#).

Seccion12 La información desde Internet

Buscar temas dentro de Wikipedia

Dentro de la casilla de búsquedas coloque el tema que desee buscar en la enciclopedia. De enter y se desplegará el tema sobre el que realizó la consulta

Publicar dentro de Wikipedia.

Cuando se ha creado una cuenta debemos acceder a la misma si deseamos publicar (discutir) sobre algún tema.

Dentro de nuestras búsquedas siempre contaremos con dos pestañas importantes dentro de la enciclopedia la pestaña artículo y la pestaña discusión en la pestaña artículo podrá visualizar el tema tal sobre el que se realizó la búsqueda en la pestaña discusión



Artículo Discusión

Al dar clic nos abrirá una sección en la cual podemos colocar una opinión sobre dicho artículo solo bastará escribir y posteriormente dar clic sobre el botón grabar la página.

Importante la información que coloques de otros sitios o de algún autor no lo olvides nombrarlos.

Editar un tema.

Estando dentro de nuestra cuenta de Wikipedia podemos editar los artículos que leemos para realizar esto siga los siguientes pasos:

Busque la pestaña editar y de clic sobre ella.

Se abrirá una página de edición igual a la de discusión

Da clic sobre grabar tema

Regresarás al artículo y podrás ver tu contribución.

Descargar archivos de la enciclopedia

Si hemos encontrado en la enciclopedia un tema de nuestro interés podemos descargarlo para imprimir o guardar en la parte izquierda de la página de la enciclopedia podemos ver distintas secciones entre las cuales destaca imprimir y exportar

Seccion12 La información desde Internet



Nota sin no puedes ver las opciones de la imagen da clic sobre la palabra imprimir y exportar

Las opciones de descarga son:

Crear un libro: Al dar clic sobre esta opción le dirá wikipedia si desea crear un libro de clic sobre Comenzar creador de un libro.



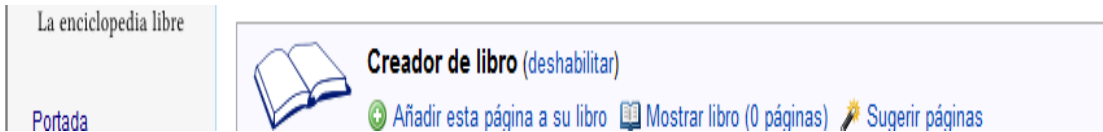
Seccion12 La información desde Internet

En la parte superior del documento aparecerán las opciones:

Añadir esta página a su libro la cual ira guardando las paginas que va añadiendo las paginas a añadir se muestran al centro de la pagina

Mostrar libro esta opción le mostrara todas las páginas que ha guardado

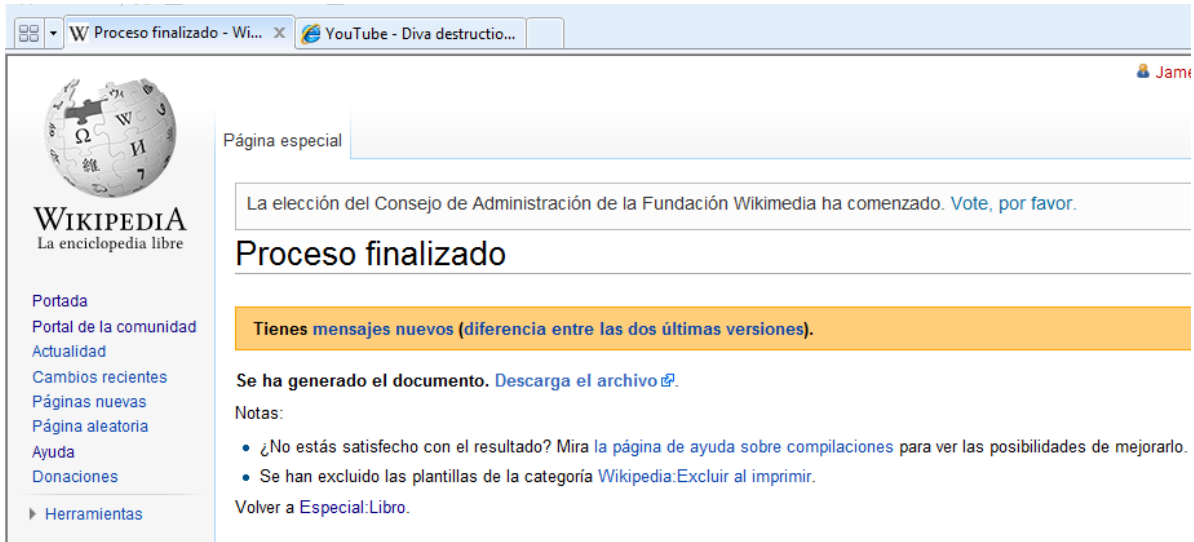
Sugerir pagina nos permite ir a buscar otro tipo de paginas



De clic en mostrar libro al terminar de añadir paginas.

Coloque un titulo un subtítulo.

Podemos ocupar dos opciones Solicitar el libro impreso el cual tiene un costo o Descargar una versión de en pdfⁱ de nuestro libro ya que esta es la más fiable daremos clic se creara el documento espera unos segundos y da clic en la opción descargar el archivo.



Descargar como PDF

Solo de clic sobre la opción de imprimir / exportar y descargue el archivo. Vea el ejemplo Wikiportada.

Seccion12 La información desde Internet

Versión para imprimir.

Al dar clic dentro de esta opción en wikipedia podemos imprimir directo desde el navegador.

De clic en el menú archivo de su navegador y busque la opción imprimir.

Actividades de aprendizaje

Crea una cuenta dentro de Wikipedia.

Discute sobre el tema cansancio

Edita el tema agregando un comentario

Busca en Wikipedia Historia de las computadoras descárgala como PDF y guárdala con el mismo nombre

Resumen

En esta sesión se le han brindado las herramientas necesarias para poder hacer uso de una enciclopedia en línea, comentar sobre los artículos de la misma y generar y obtener material para impresión o descarga desde la enciclopedia para uso personal.

Bibliografía y referencia

<http://es.wikipedia.org/wiki/Cansancio>

<http://es.wikipedia.org/wiki/Wikipedia:Portada>

Cuestionario

1.-Una manera de buscar información hace 30 años era...

a)Enciclopedias, monografías, láminas

b)Tv, radio e Internet

Seccion12 La información desde Internet

2.-Una enciclopedia Online libre:

- a)Larousse web
- b)Wikipedia

3.-Esta enciclopedia Online permite que sus usuarios

- a)Se registren y así poder publicar
- b)Se registren y busquen información pero no publicar

4.-Se pueden buscar diversos temas :

- a)Dando el nombre en la caja de búsqueda
- b)Dando el nombre en el menú Insertar-Iniciar búsqueda

5.-Los artículos en Wikipedia...

- a)También se pueden descargar
- b)Son restringidos y no se pueden descargar

6.-Para registrarse se tiene que:

- a)Enviar una petición haciendo clic en el menú Inicio-Registro
- b)Clic en la parte superior izquierda –Crear nueva cuenta y llenar el formulario

7.-Si se quiere discutir un tema es necesario que:

- a)Se acceda a la cuenta o registrarse en caso de no haberlo hecho aun
- b)Se solicite un permiso enviando una petición

Seccion12 La información desde Internet

8.-La opción discusión nos permite...

- a) Colocar una opinión del artículo que se ha buscado
- b) Enviar la petición para acceder a las discusiones

9.-Para editar un artículo en la enciclopedia se debe:

- a) Acceder primero a la cuenta personal luego pulsar la opción Editar
- b) Enviar la petición y posteriormente iniciar la edición

10.- Otras acciones que se pueden hacer en esta enciclopedia Online:

- a) Discutir un tema y también editar un tema publicado
- b) Descargar archivos del tema y también agregar mejoras a la página

11.-Para descargar un artículo de Wikipedia se debe:

- a) Seleccionar en la parte izquierda de la página las opciones correspondientes
- b) Enviar una petición de copia de artículo

12.-Imprimir y exportar son opciones que se encuentran:

- a) En la parte izquierda de la página
- b) Opciones que se habilitan al solicitar acceso a documento

13.-En Wikipedia también se puede

- a) Comprar un libro y vender un libro
- b) Crear un libro

Seccion12 La información desde Internet

14.-Esta enciclopedia se muestra en:

- a)Varios idiomas
- b)Inglés y español únicamente

15.-Añadir esta página a su libro, Mostrar Libro, Sugerir páginas son opciones de

- a)Editar tema
- b)Creador de libro

ⁱ Un PDF es un tipo de documento de Adobe Acrobat con el cual se pueden distribuir documentos ya que solo le brindara una visualización de lectura.